



R A P O R T

*privind rezultatul monitorizării pieței produselor petroliere
a Republicii Moldova pentru semestrul I al anului 2021*

I. Licențierea

Tabel 1.1: Numărul titularilor de licențe și a stațiilor de alimentare certificate, care și-au desfășurat activitatea pe piața produselor petroliere în semestrul I al anului 2021:

Nr d/o	Genurile de activitate	Numărul titularilor de licențe	Numărul copiilor autentificate de pe licență, eliberate titularilor de licențe pentru fiecare stație de alimentare
1	Importul și comercializarea cu ridicata a benzinei și motorinei	22	-
2	Importul și comercializarea cu ridicata a gazului lichefiat	12	-
3	Comercializarea cu amănuntul a benzinei și motorinei la stațiile de alimentare	87	669
4	Comercializarea cu amănuntul a gazului lichefiat la stațiile de alimentare	74	559
	Total	195	1228

Sursa: Registrul de licențiere al ANRE

În scopul realizării funcției de licențiere, pe parcursul semestrului I 2021, ANRE a eliberat în total 18 licențe pentru activitățile desfășurate pe piața produselor petroliere, inclusiv 13 licențe fiind prelungite pentru următorii 5 ani.

Tabel 1.2: Numărul stațiilor de alimentare certificate pe piața produselor petroliere, la situația din 30.06.2021:

Nr d/o	Tipul stației de alimentare	Numărul
1	Stația de comercializare a benzinei și motorinei (SAC)	154
2	Stația de comercializare a gazului lichefiat (SAAG)	44
3	Stația de comercializare a benzinei/motorinei și a gazului lichefiat (MIXTĂ)	515
	Total	713

Sursa: Registrul de licențiere al ANRE

II. Importul

Piața produselor petroliere din Republica Moldova este asigurată din importul acestora de la principalii furnizori din regiune. În semestrul I al anului 2021, cantitatea totală importată de produse petroliere a constituit 385 316,75 tone, dintre care: motorină 275 184,94 tone, benzină 81 619,57 tone și gaz lichefiat 28 512,25 tone.

Tabel 2.1: Cantitățile de produse petroliere importate în semestrul I al anului 2021:

Tipul produsului	Cantitate	Cota parte
	tone	%
Benzină A98	2 025,00	0,53
Benzină A95	79 594,57	20,66
Benzină A92	-	-
Motorină	275 184,94	71,41
Gaz lichefiat	28 512,25	7,40
Total produse petroliere	385 316,76	

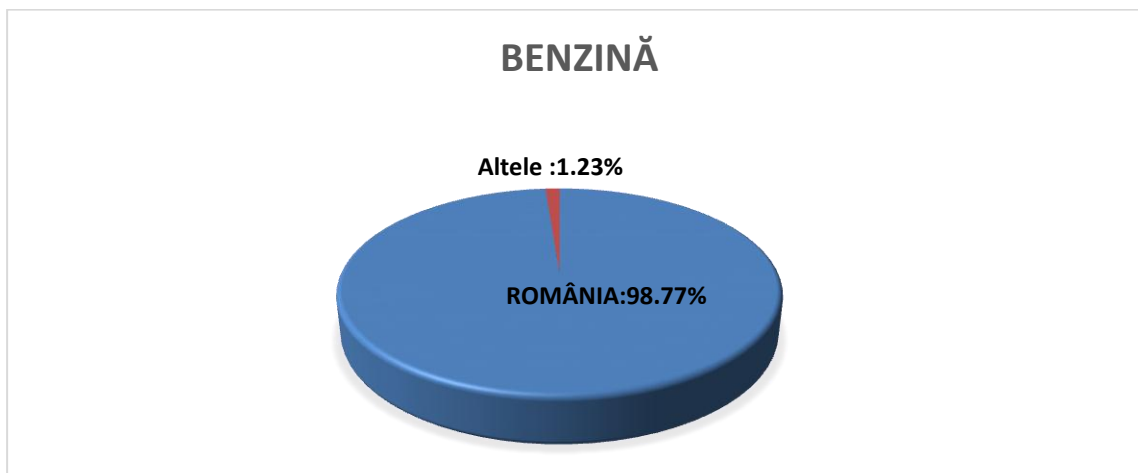
Sursa: Statistica ANRE în baza rapoartelor prezentate de companiile licențiate și importurilor înregistrate de Serviciul Vamal

* În semestrul I al anului 2021, a mai fost importată o cantitate de motorină de 6000 tone, în calitate de ajutor din partea statului Român. În statistica prezentată mai sus, această cantitate nu figurează.

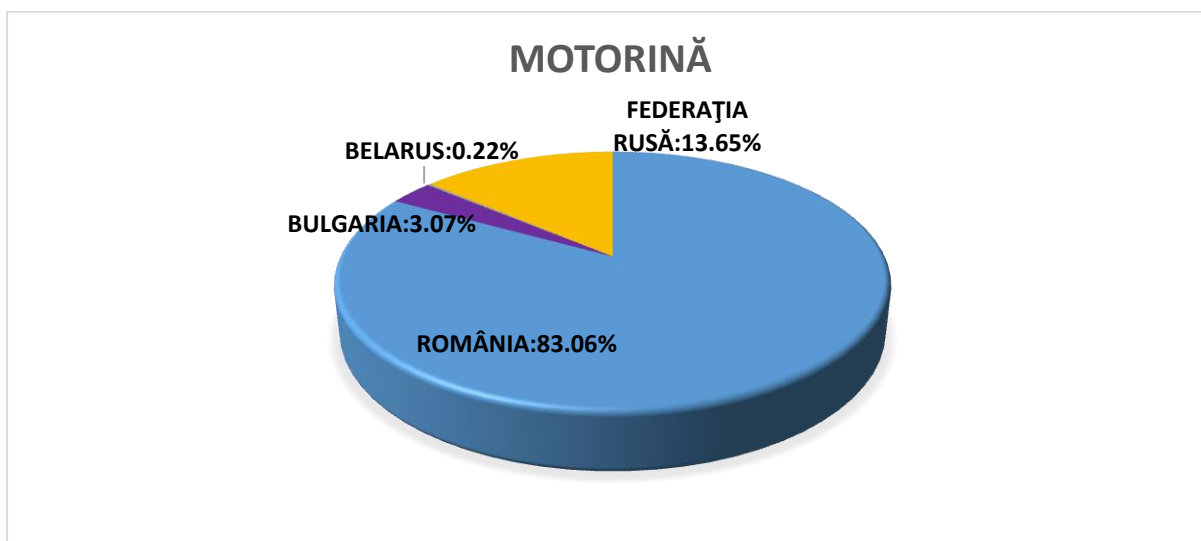
III. Originea de Import

România reprezintă principalul furnizor de produse petroliere deținând din totalul importat o cotă de 98,77% la benzină și 83,06% la motorină. Această tendință se explică prin prezența pe piața autohtonă a companiilor petroliere care dețin rafinării proprii în statul vecin și distanța mică, care permite importul pe cale rutieră la costuri relativ mici. Din celelalte țări furnizoare de produse petroliere principale pot fi menționate Federația Rusă cu 13,65 %, Bulgaria cu 3,07 % și Belarus cu 0,22 % la motorină.

Graficul 3.1: Distribuția după țara de origine a benzinei importate în semestrul I al anului 2021:

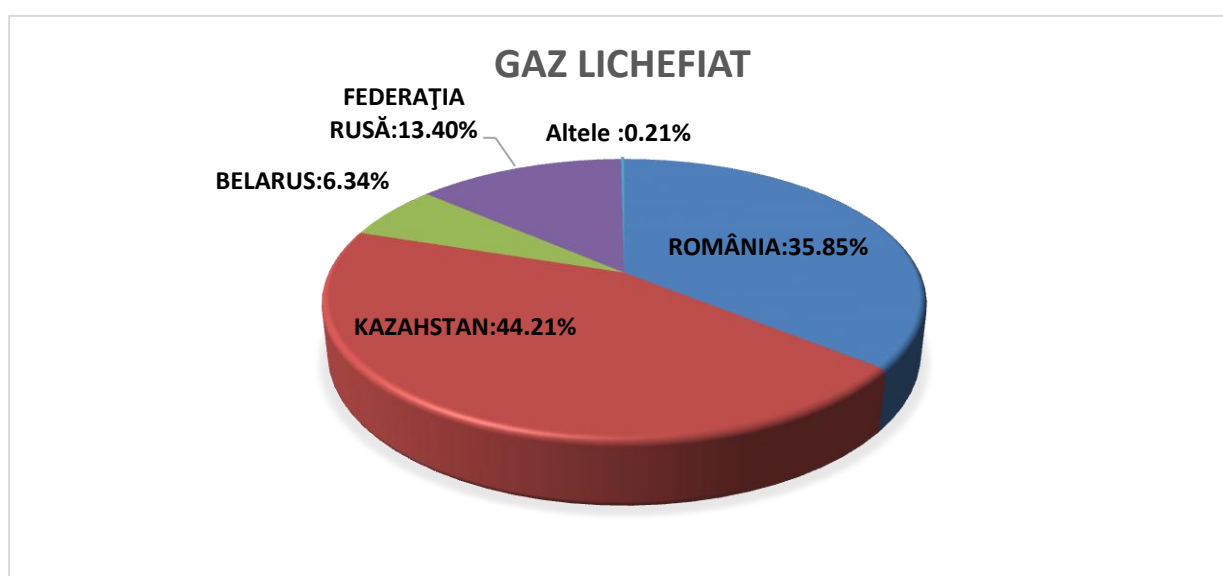


Sursa: Statistica ANRE în baza importurilor înregistrate de Serviciul Vamal

Graficul 3.2: Distribuția după țara de origine a motorinei importate în semestrul I al anului 2021:

Sursa: Statistica ANRE în baza importurilor înregistrate de Serviciul Vamal

Importurile de gaz lichefiat sunt efectuate preponderent din patru țări: Kazahstan, România, Federația Rusă și Belarus. În cazul gazului lichefiat, poziția de lider este ocupată de Kazahstan, care deține o cotă de 44,21 %. Această tendință se explică prin faptul că prețul de vânzare a gazului lichefiat din Kazahstan și Federația Rusă este mai mic decât în alte regiuni, aceasta fiind urmată de România cu 35,85 %, Federația Rusă cu 13,40 % și Belarus cu 6,34%.

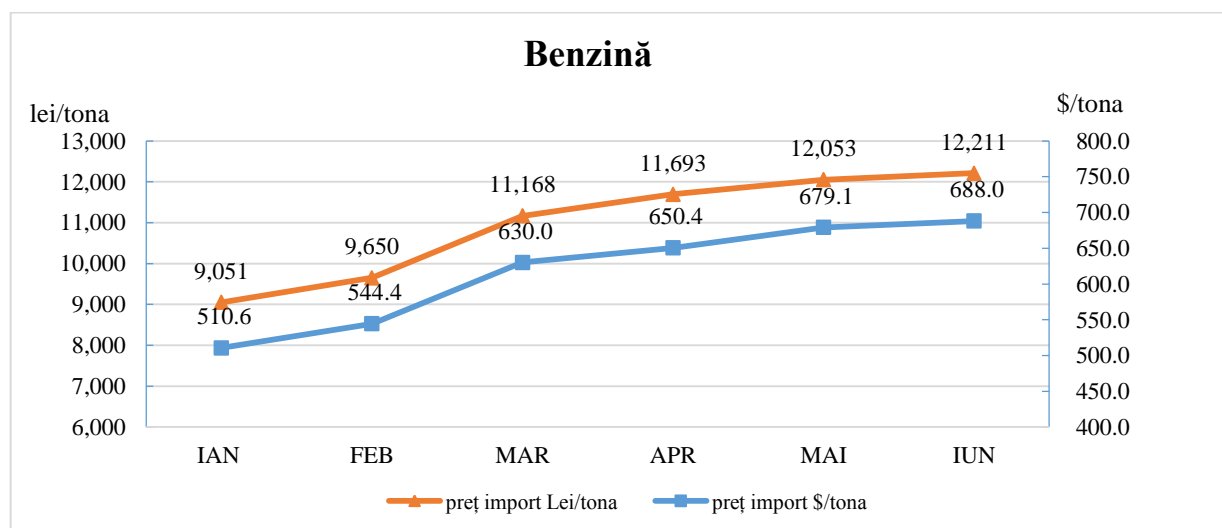
Graficul 3.2: Distribuția după țara de origine a gazului lichefiat importat în semestrul I al anului 2021:

Sursa: Statistica ANRE în baza importurilor înregistrate de Serviciul Vamal

IV. Prețul de Import

În graficele de mai jos sunt reflectate prețurile medii de import exprimate în dolari SUA și în monedă națională.

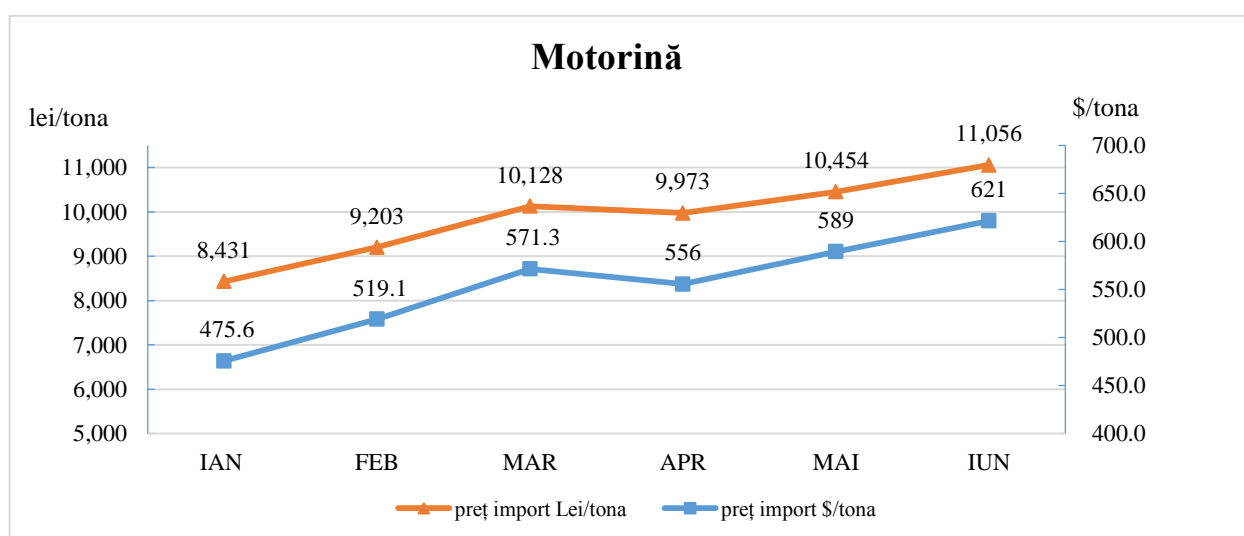
Graficul 4.1: Prețul mediu de import al benzinei, pentru semestrul I al anului 2021:



Sursa: statistica ANRE în baza importurilor înregistrate de Serviciul Vamal

În luna iunie, prețul mediu de import al unei tone de benzină a ajuns la nivelul de 688,0 dolari SUA/tona, ceea ce reprezintă o creștere cu 9,20% comparativ cu nivelul lunii martie sau o majorare cu 34,74% comparativ cu nivelul lunii ianuarie 2021. În lei moldovenești, prețul mediu de procurare în luna iunie a crescut cu 9,34% în comparație cu luna martie sau cu 34,91% în raport cu prețul mediu pentru luna ianuarie.

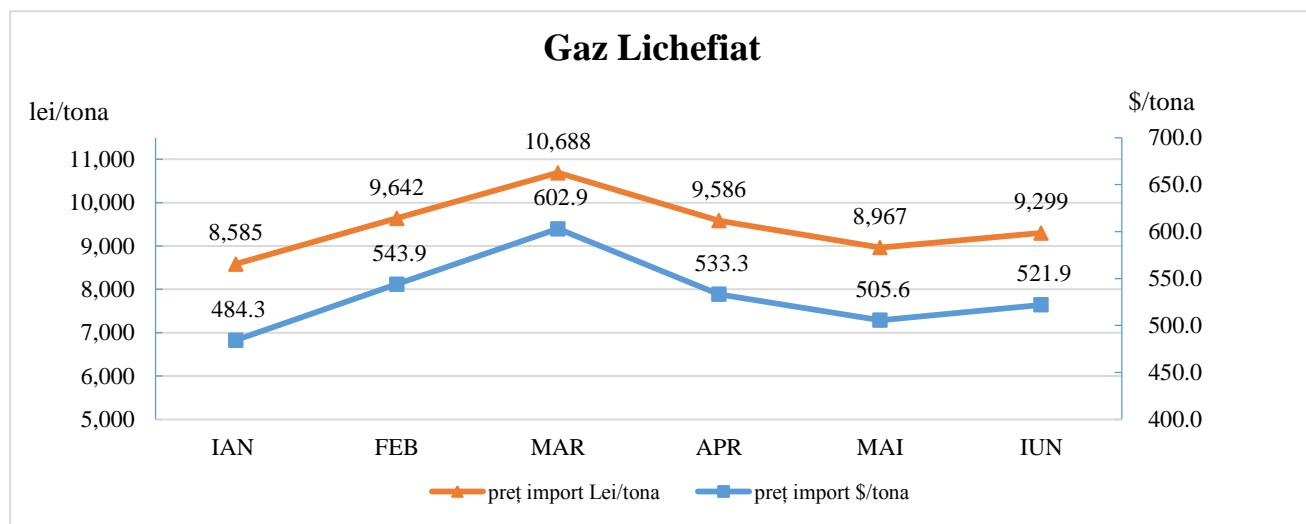
Graficul 4.2: Prețul mediu de import al motorinei, pentru semestrul I al anului 2021:



Sursa: statistica ANRE în baza importurilor înregistrate de Serviciul Vamal

Prețurile la motorină au avut o evoluție similară benzinei, astfel, prețul mediu ponderat de import reflectat în dolari SUA/tona, în luna iunie, s-a majorat în comparație cu luna martie cu 8,70%, iar aceeași valoare exprimată în lei/tonă s-a majorat cu 9,16%. Comparativ cu nivelul lunii ianuarie, prețul de import exprimat în dolari SUA s-a majorat cu 30,57 % și, respectiv, cu 31,14% exprimat în lei/tonă.

Graficul 4.3: Prețul mediu de import al gazului lichefiat, pentru semestrul I al anului 2021:



Sursa: Statistica ANRE în baza importurilor înregistrate de Serviciul Vamal

Evoluția prețului mediu de import al gazului lichefiat a fost diferită de cea a produselor petroliere principale. Începând cu trimestrul II al anului 2021, prețul mediu ponderat de import al gazului lichefiat în comparație cu prețul la produse petroliere principale a înregistrat o scădere. Și anume, prețul mediu ponderat de import reflectat în dolari SUA/tona în luna iunie s-a diminuat în comparație cu luna martie cu 13,44%, iar prețul exprimat în lei/tonă s-a micșorat cu 13,00 %.

Factorii principali care au dus la evoluția curentă a prețului de import la produsele petroliere principale și la gazul lichefiat a fost condiționat de tendințele înregistrate la bursele regionale.

V. Comercializarea cu ridicata și amănuntul

În continuare este prezentată informația privind volumele de produse petroliere comercializate cu ridicata și cu amănuntul pe piața internă, cu indicarea prețurilor medii de comercializare, inclusiv TVA, înregistrate în primul semestru al anului 2021. Prețurile medii efective de vânzare cu ridicata și cu amănuntul, în parte pe fiecare tip de produs, au fost determinate ca medie ponderată a prețurilor aplicate de către toate companiile.

Tabel 5: Volumele de produse petroliere comercializate cu ridicata și cu amănuntul în semestrul I al anului 2021:

Produsul	comerț cu ridicata			comerț cu amănuntul		
	tone	mii lei	lei /tona	mii litri	mii lei	lei/ litru
Benzină A98	477,07	11 324,23	23 736,90	2 657,62	52 160,07	19,63
Benzină A95	43 871,69	954 443,01	21 755,33	100 531,57	1 853 310,32	18,44
Benzină A92	54,80	1 205,55	21 999,17	1 827,93	33 347,92	18,24
Motorină	299 164,53	4 718 655,27	15 772,78	197 622,67	2 996 446,46	15,16
Gaz lichefiat	19 235,59	299 260,50	15 557,64	47 279,17	499 531,31	10,57
Total	362 803,68	5 984 888,56		349 918,96	5 434 796,08	

Sursa: Statistica ANRE în baza rapoartelor trimestriale prezentate de companiile licențiate

În comparație cu perioada ianuarie-iunie a anului 2020, prețurile de comercializare cu ridicata a produselor petroliere principale și ale gazului lichefiat s-au majorat în medie cu 44,14%. Pe de altă parte, prețurile de comercializare cu amănuntul la produselor petroliere principale și la gazul lichefiat, au fost în medie cu 10,16 % mai mari.

În ceea ce ține de cantitatea de produse petroliere comercializate, cantitatea de produse petroliere principale și a gazului lichefiat comercializat cu ridicata s-a majorat cu 5,84 %, iar volumul comerțului cu amănuntul s-a majorat cu 10,58%, comparativ cu aceeași perioadă a anului precedent, fapt ce denotă revenirea sectorului din recesiunea generată de pandemia COVID-19.

VI. Stocurile și consumul intern

Tabel 6.: Stocurile și consumul intern a produselor petroliere și gazului lichefiat în semestrul I al anului 2021 (tone):

Produsul	Stoc la începutul anului	Importat	Consum intern	Stoc la finele perioadei
Benzină	13 836,98	81 619,57	83 119,67	12 336,87
Motorină	31 571,09	275 184,94	284 674,47	22 081,56
Gaz lichefiat	4 793,20	28 512,25	28 444,74	4 860,72
Total	50 201,27	385 316,76	396 238,88	39 279,15

Sursa: Statistica ANRE în baza rapoartelor trimestriale prezentate de companiile licențiate

Stocurile de produse petroliere la finele semestrului asigură consumul intern pentru o perioadă de:

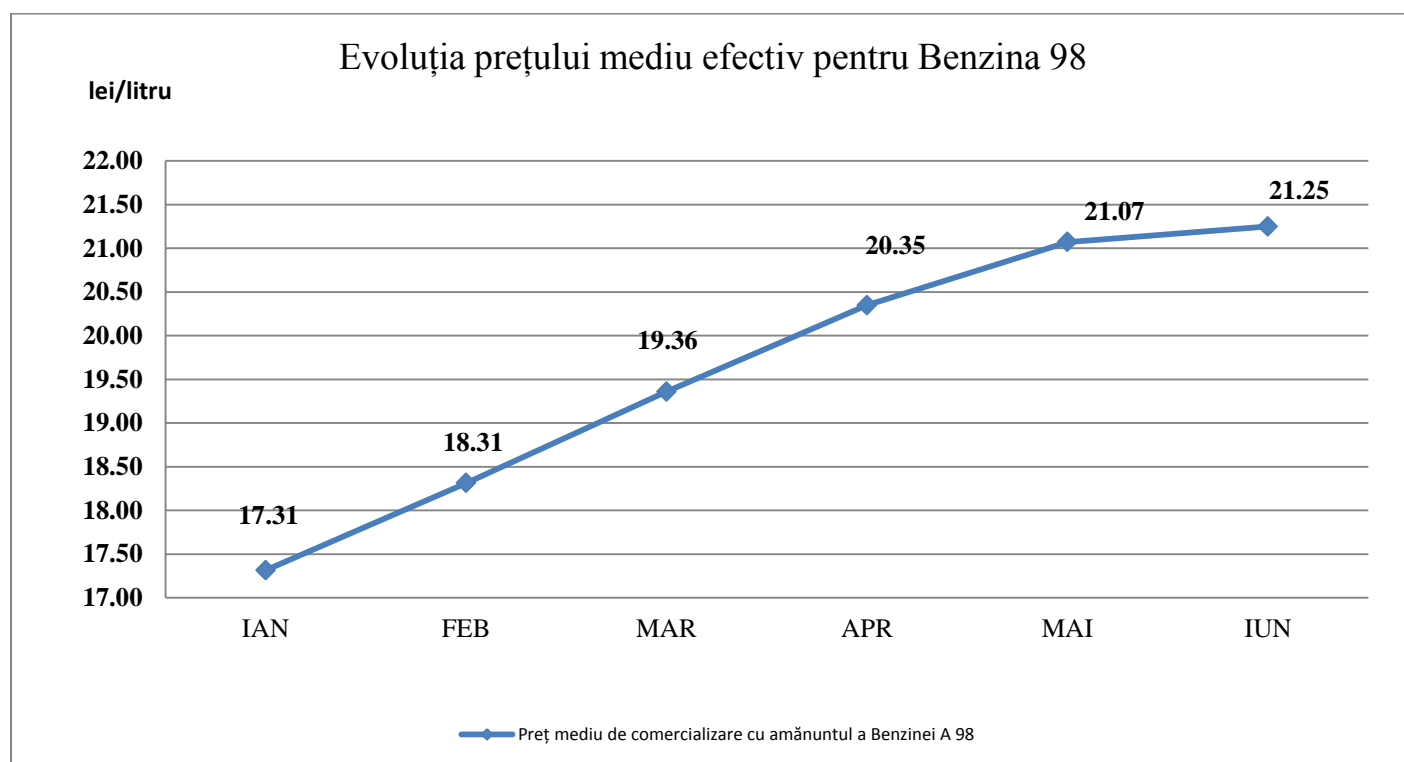
- 27 zile la benzină;
- 14 zile la motorină;
- 31 zile la gazul lichefiat.

VII. Prețul mediu ponderat de comercializare cu amănuntul

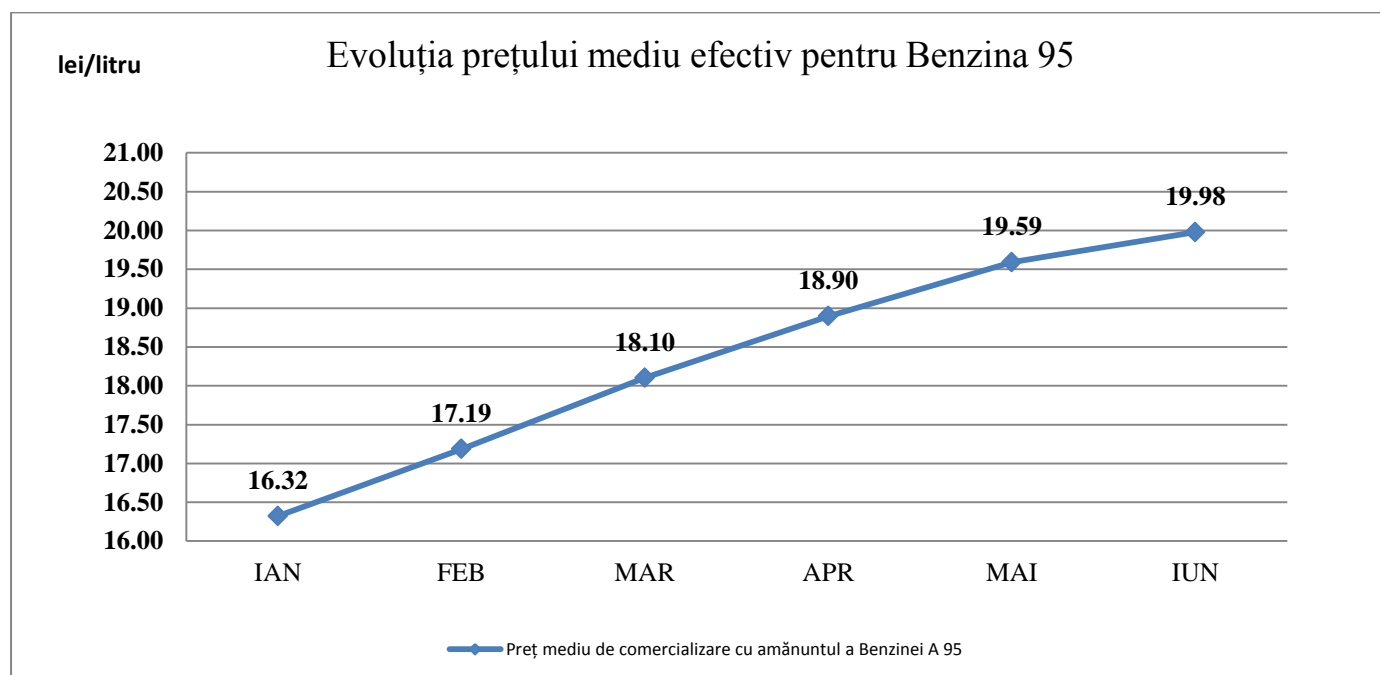
În primele șase luni ale anului 2021 s-au majorat prețurile de comercializare cu amănuntul la produsele petroliere principale și, parțial, la gazul lichefiat.

Evoluția prețului mediu ponderat de comercializare cu amănuntul, incluzând TVA, a benzinei, motorinei și gazului lichefiat pentru semestrul I al anului 2021 este prezentată în graficele care urmează.

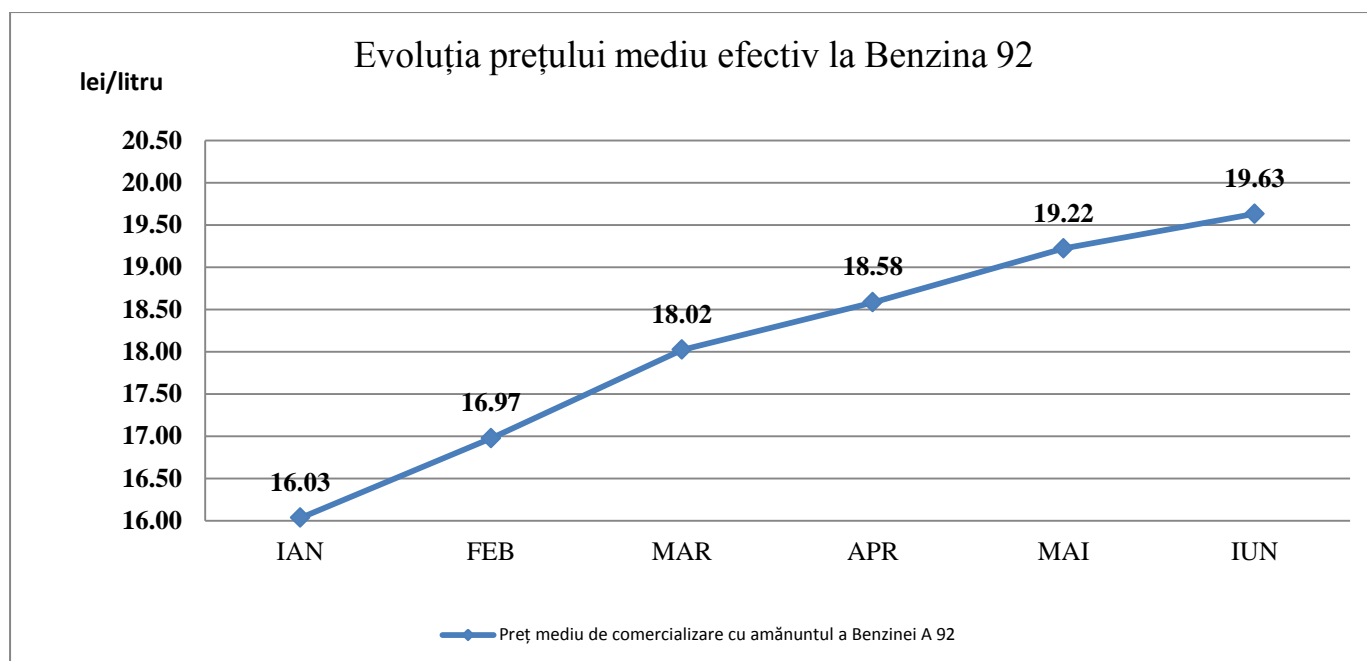
Graficul 7.1: Prețul mediu de comercializare al Benzinei 98, pentru semestrul I al anului 2021:



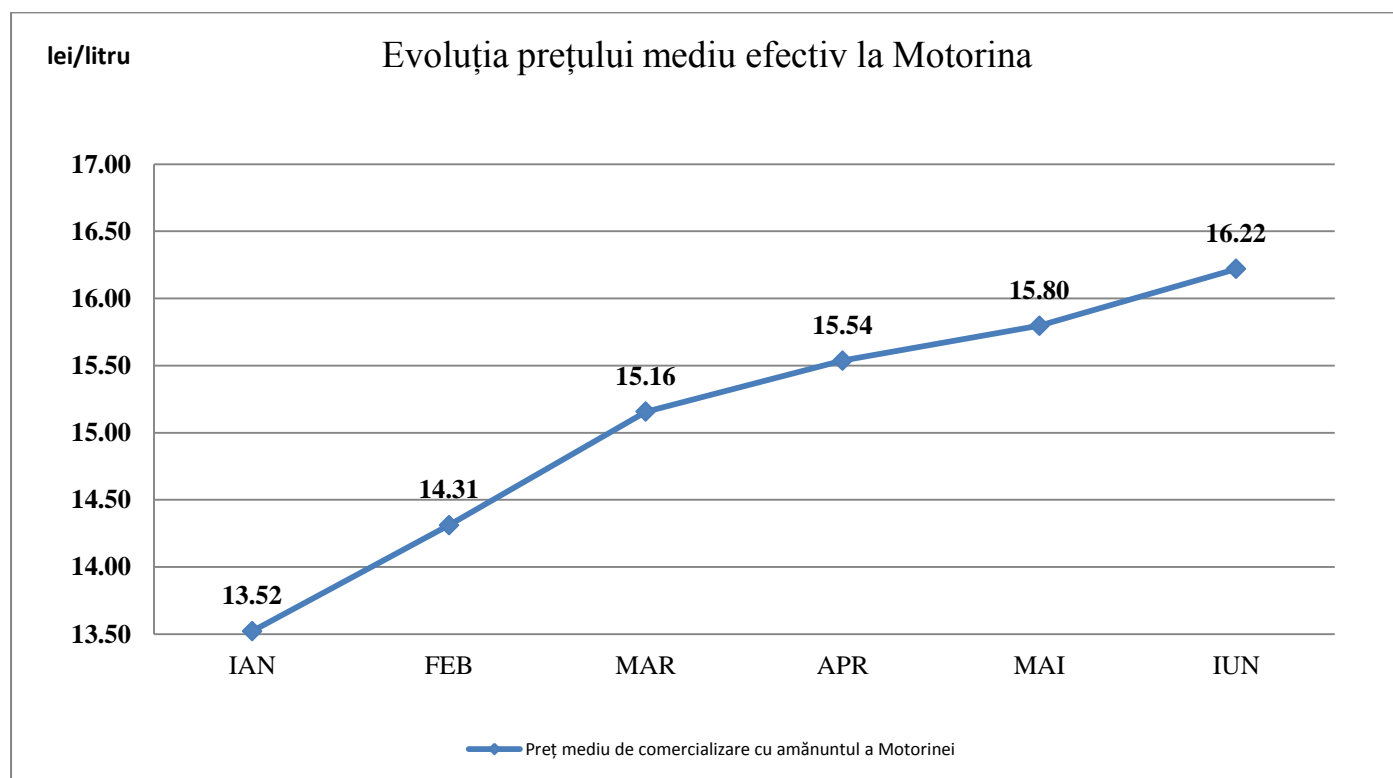
Sursa: Statistica ANRE în baza rapoartelor prezentate de companiile licențiate

Graficul 7.2: Prețul mediu de comercializare al Benzinei 95, pentru semestrul I al anului 2021:

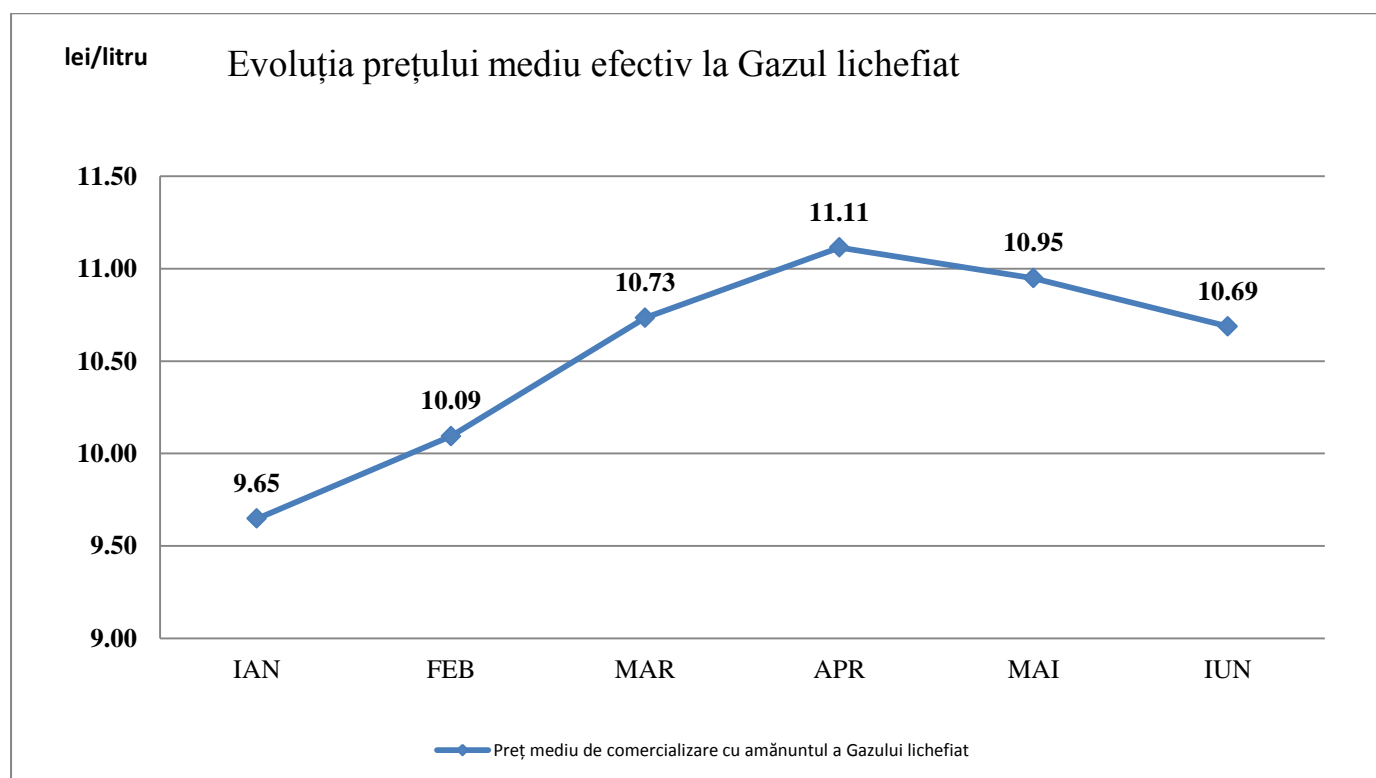
Sursa: Statistica ANRE în baza rapoartelor prezentate de companiile licențiate

Graficul 7.3: Prețul mediu de comercializare al Benzinei 92, pentru semestrul I al anului 2021:

Sursa: Statistica ANRE în baza rapoartelor prezentate de companiile licențiate

Graficul 7.4: Prețul mediu de comercializare al motorinei, pentru semestrul I al anului 2021:

Sursa: Statistica ANRE în baza rapoartelor prezentate de companiile licențiate

Graficul 7.5: Prețul mediu de comercializare al gazului lichefiat, pentru semestrul I al anului 2021:

Sursa: Statistica ANRE în baza rapoartelor prezentate de companiile licențiate